Bijlage 6. Resultaten enquête inwoners

[S1] In welke gemeente bent u woonachtig?

N=425

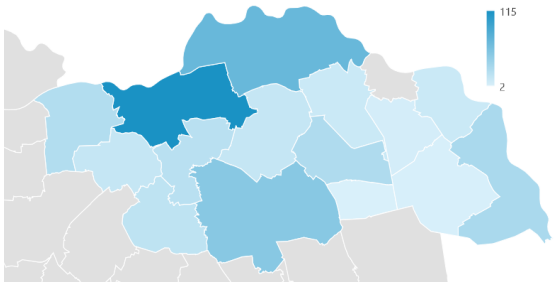

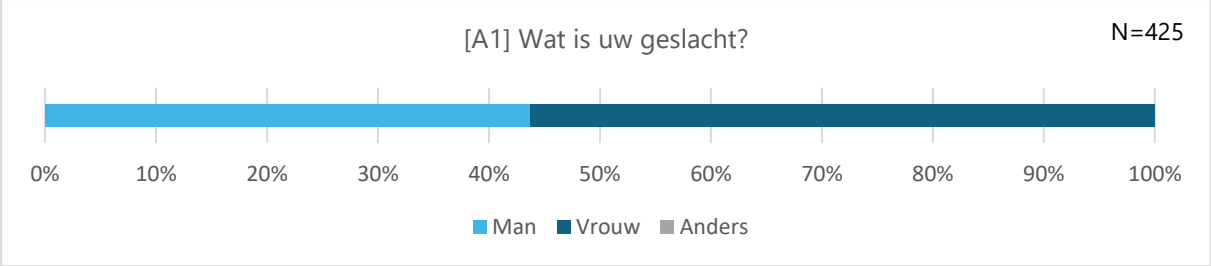

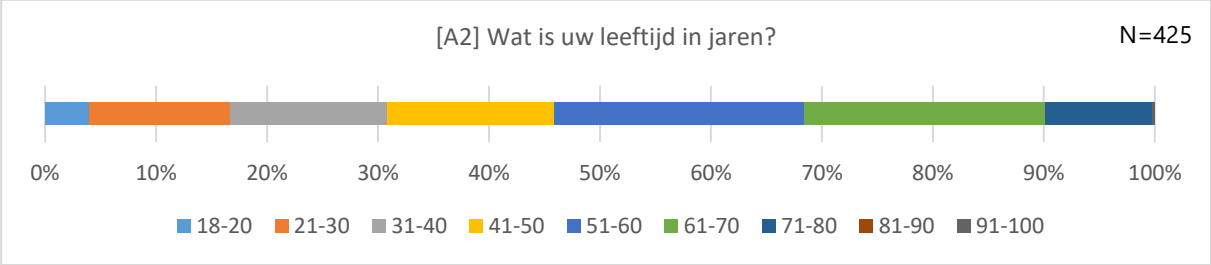

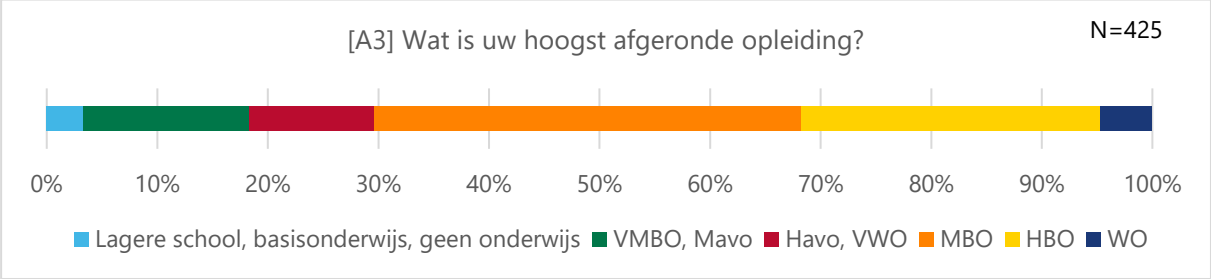

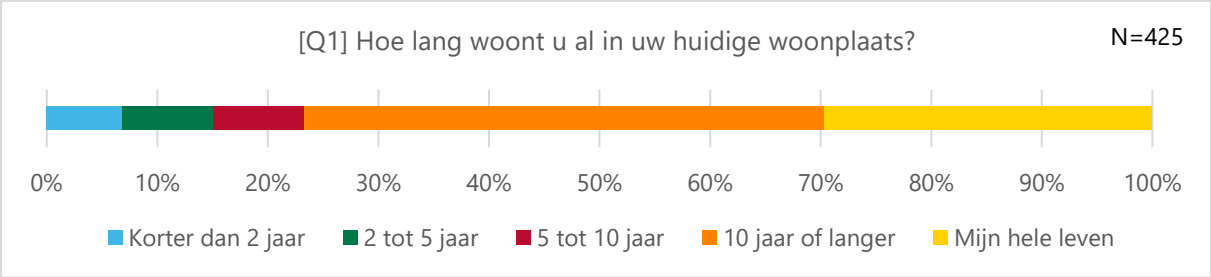
[Q1] Hoe lang woont u al in uw huidige woonplaats?
N=425
0%
10%
20%
30%
40%
50%
60%
70%
80%
90%
100%
Korter dan 2 jaar
2 tot 5 jaar
5 tot 10 jaar
10 jaar of langer
Mijn hele leven

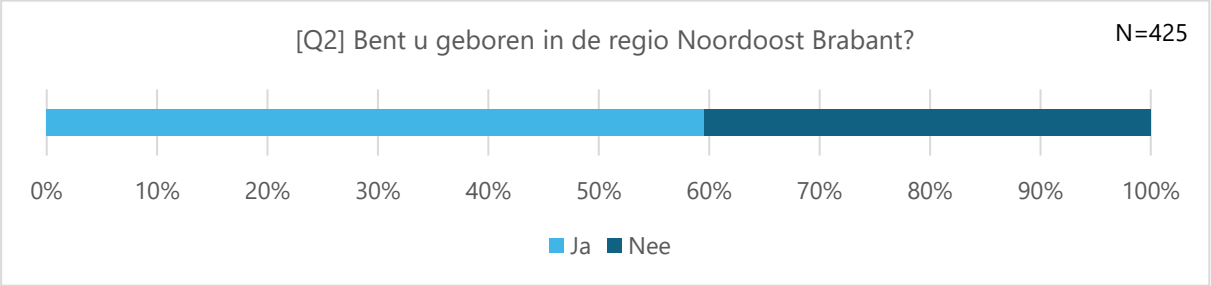
[Q2] Bent u geboren in de regio Noordoost Brabant?
N=425
0%
10%
20%
30%
40%
50%
60%
70%
80%
90%
100%
Ja
Nee

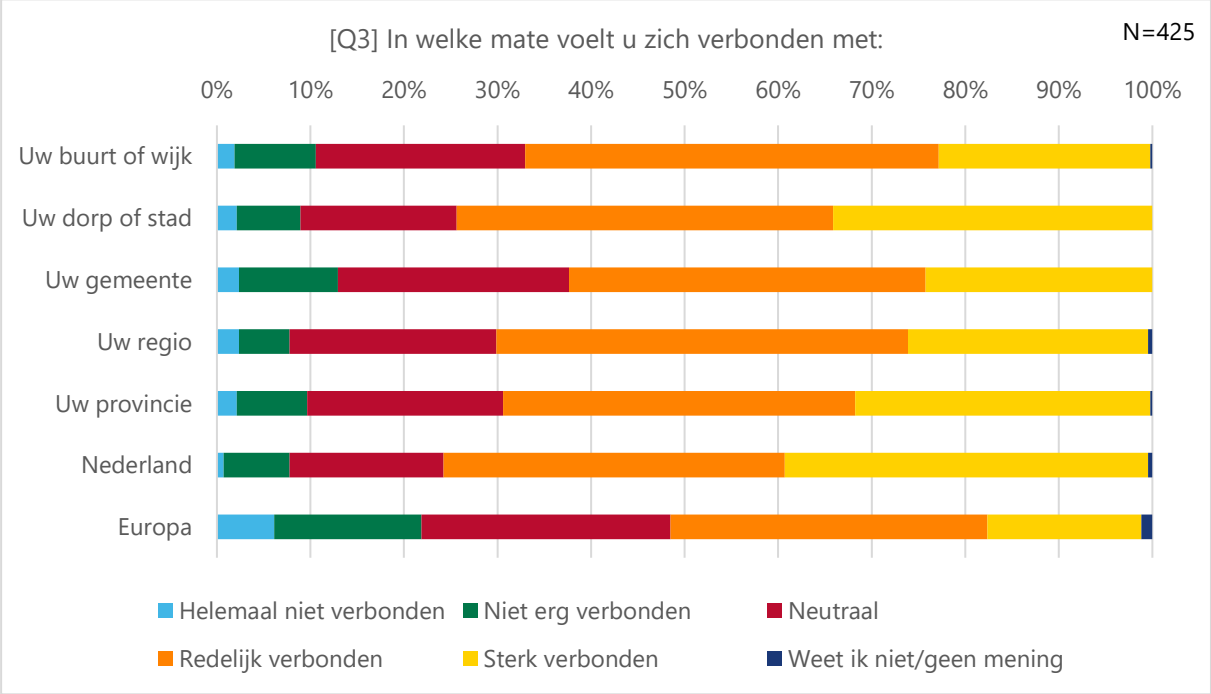
[Q3] In welke mate voelt u zich verbonden met:
N=425
0%
10%
20%
30%
40%
50%
60%
70%
80%
90%
100%
Uw buurt of wijk
Uw dorp of stad
Uw gemeente
Uw regio
Uw provincie
Nederland
Europa
Helemaal niet verbonden
Niet erg verbonden
Neutraal
Redelijk verbonden
Sterk verbonden
Weet ik niet/geen mening

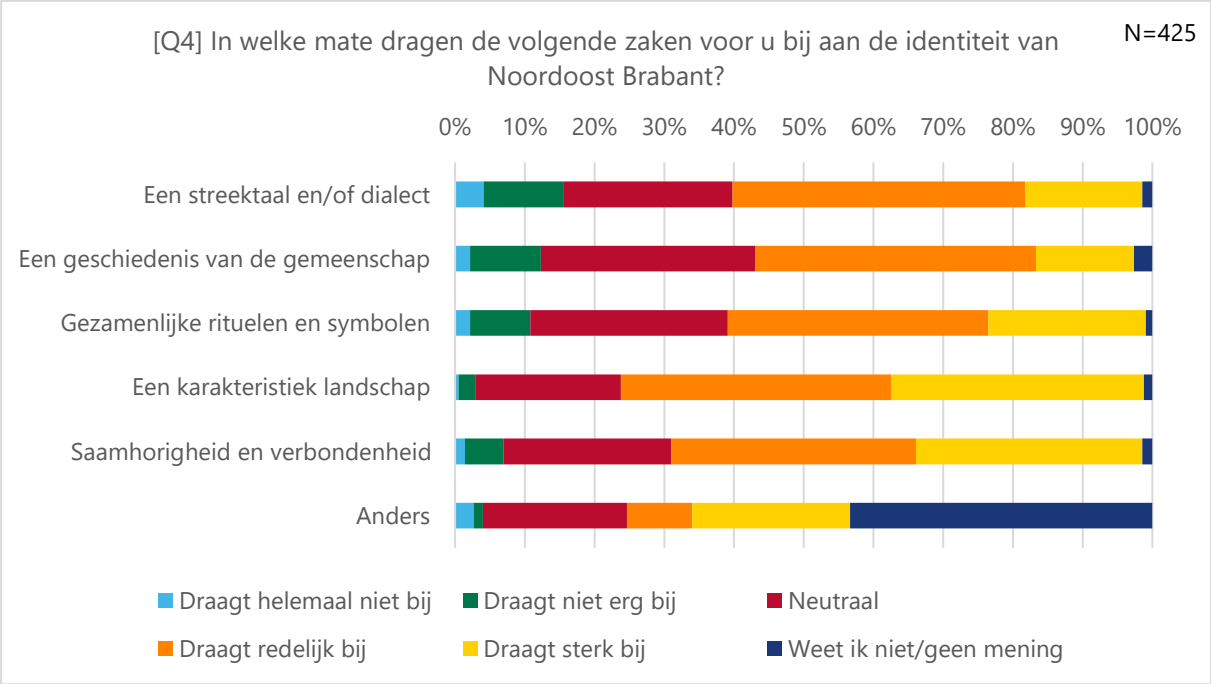
[Q4] In welke mate dragen de volgende zaken voor u bij aan de identiteit van Noordoost Brabant?
N=425
0%
10%
20%
30%
40%
50%
60%
70%
80%
90%
100%
Een streektaal en/of dialect
Een geschiedenis van de gemeenschap
Gezamenlijke rituelen en symbolen
Een karakteristiek landschap
Saamhorigheid en verbondenheid
Anders
Draagt helemaal niet bij
Draagt niet erg bij
Neutraal
Draagt redelijk bij
Draagt sterk bij
Weet ik niet/geen mening

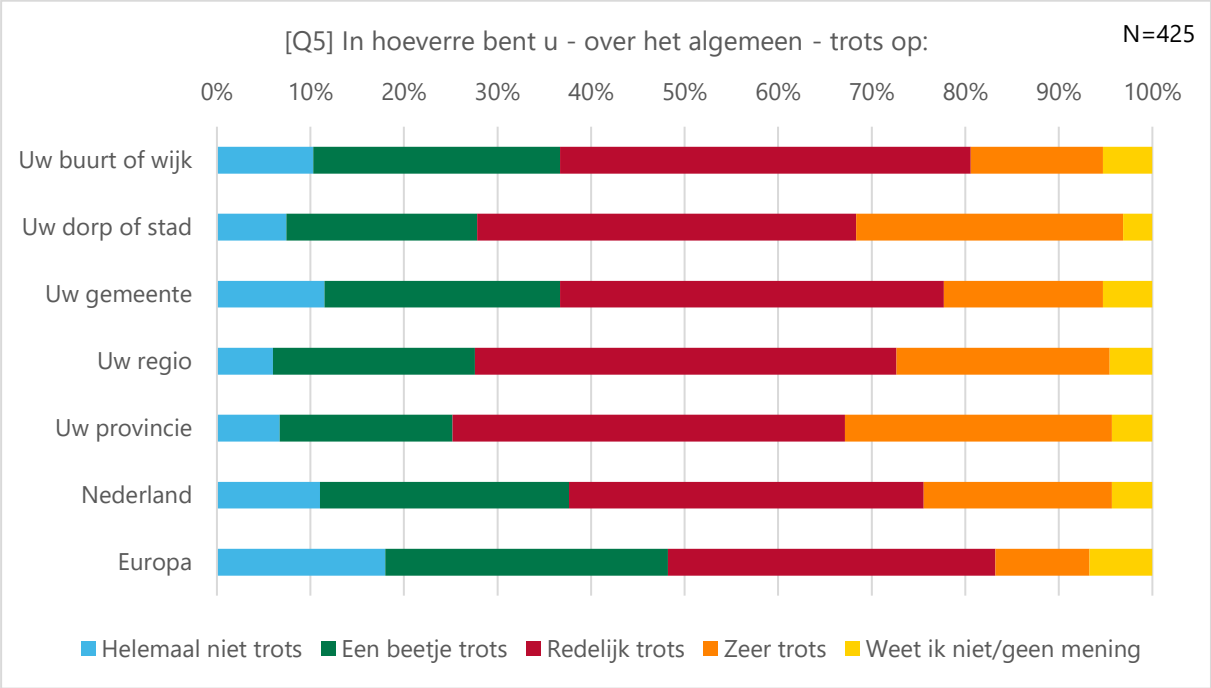
[Q5] In hoeverre bent u - over het algemeen - trots op:
N=425
0%
10%
20%
30%
40%
50%
60%
70%
80%
90%
100%
Uw buurt of wijk
Uw dorp of stad
Uw gemeente
Uw regio
Uw provincie
Nederland
Europa
Helemaal niet trots
Een beetje trots
Redelijk trots
Zeer trots
Weet ik niet/geen mening

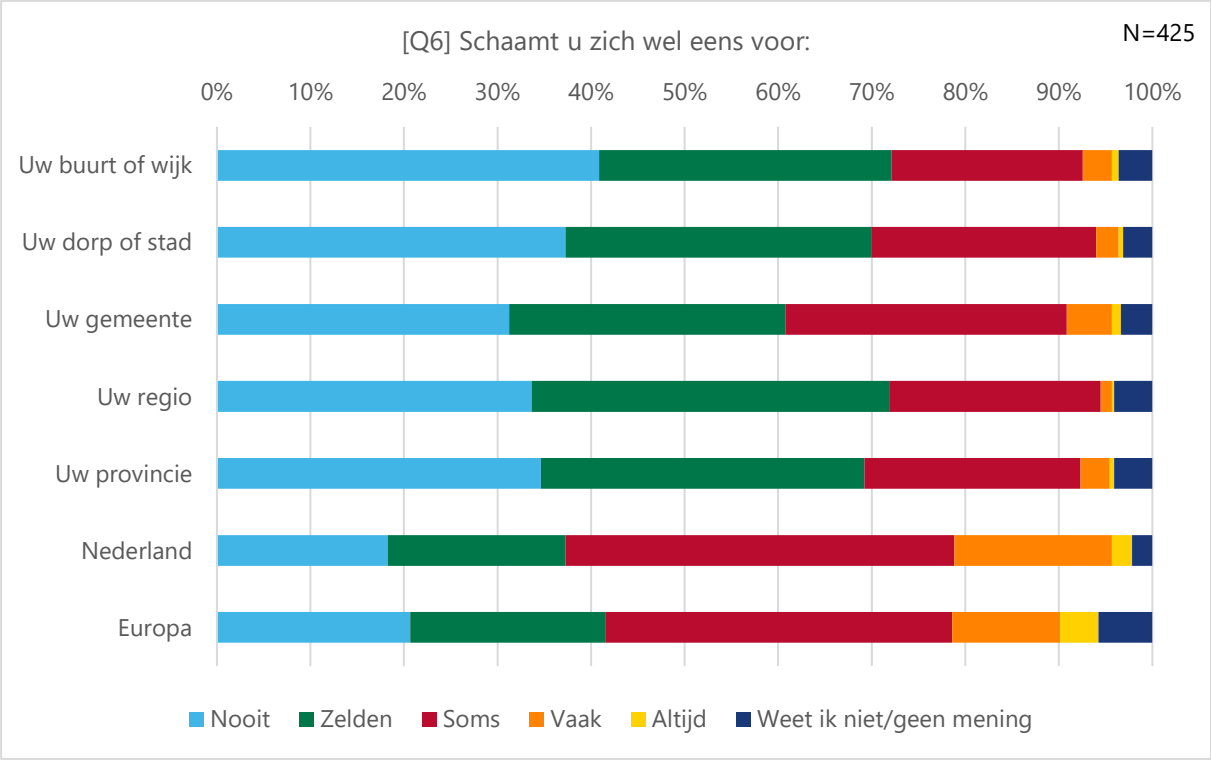
[Q6] Schaamt u zich wel eens voor:
N=425
0%
10%
20%
30%
40%
50%
60%
70%
80%
90%
100%
Uw buurt of wijk
Uw dorp of stad
Uw gemeente
Uw regio
Uw provincie
Nederland
Europa
Nooit
Zelden
Soms
Vaak
Altijd
Weet ik niet/geen mening